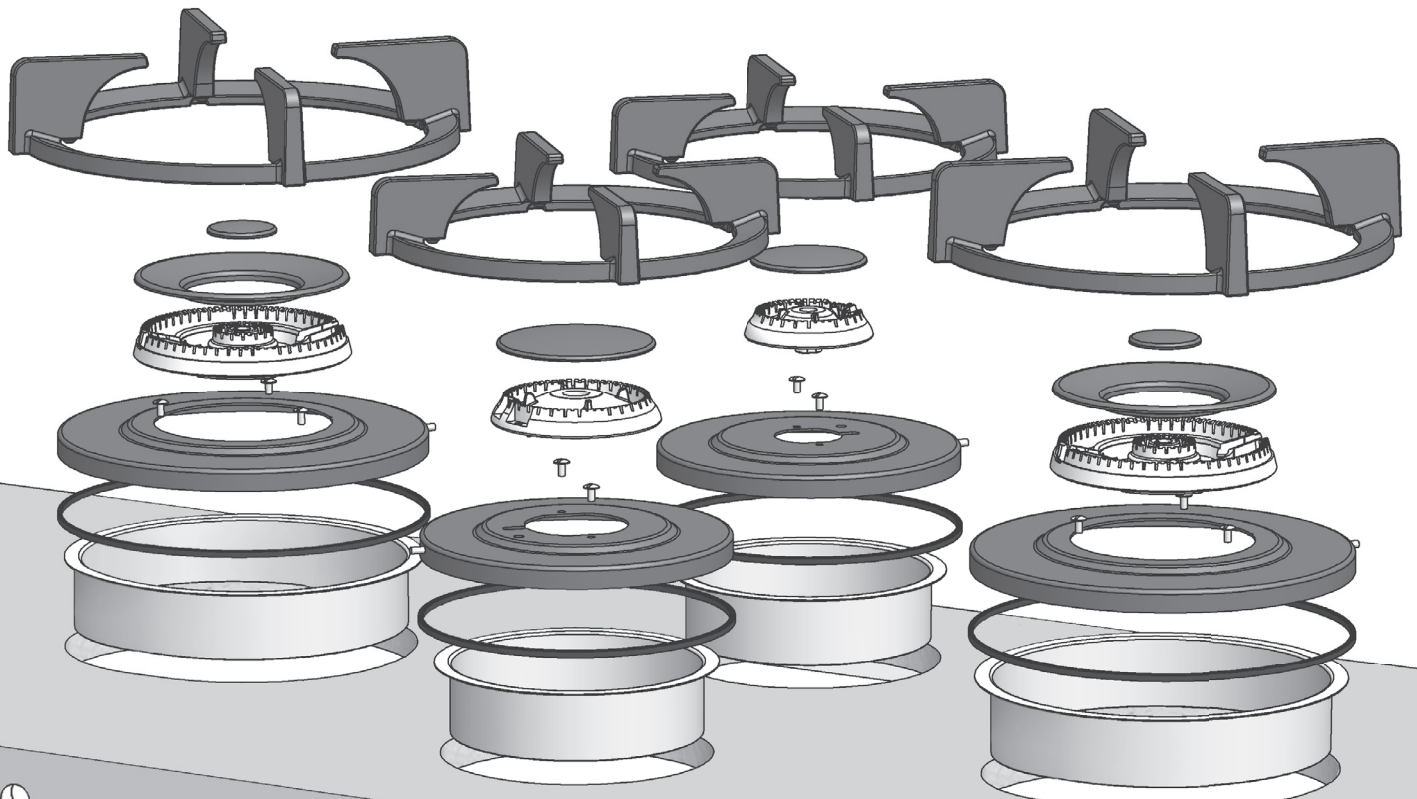
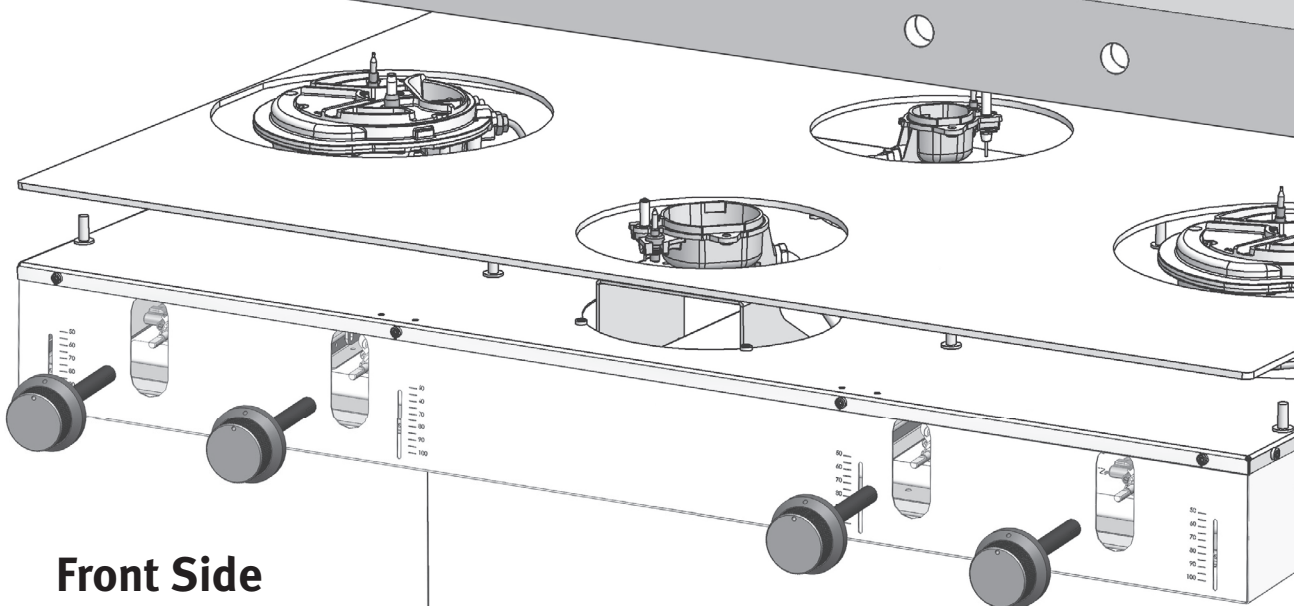


PITT

COOKING



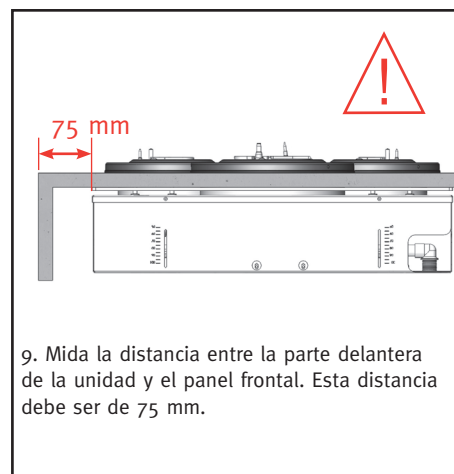
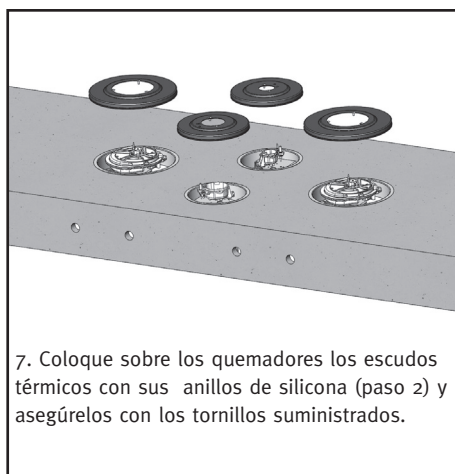
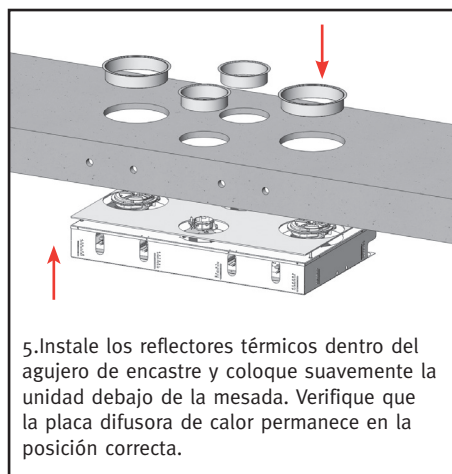
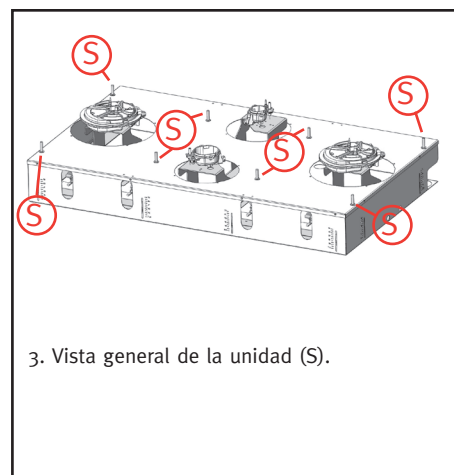
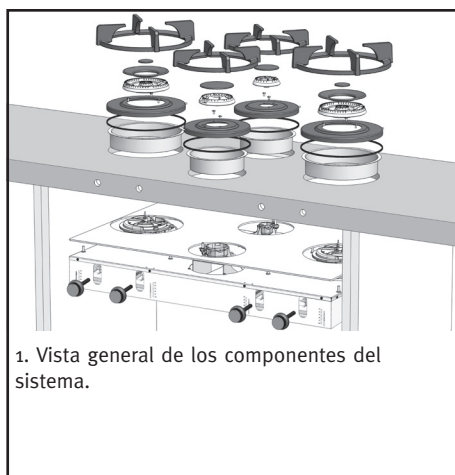
AR *Instrucciones para la instalación*



Front Side

INFS2019-1-PC/AR

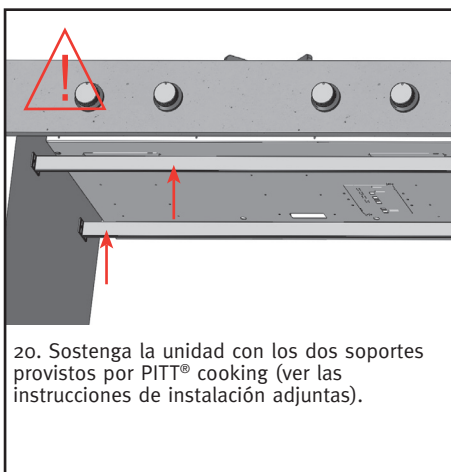
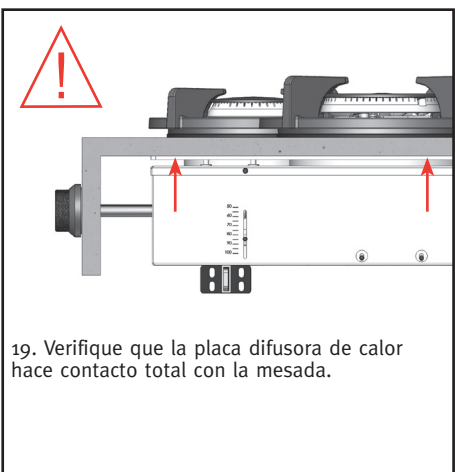

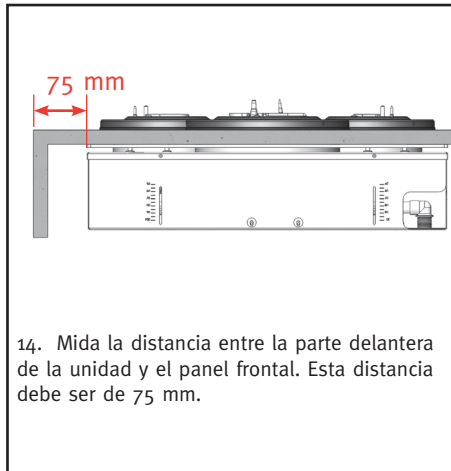
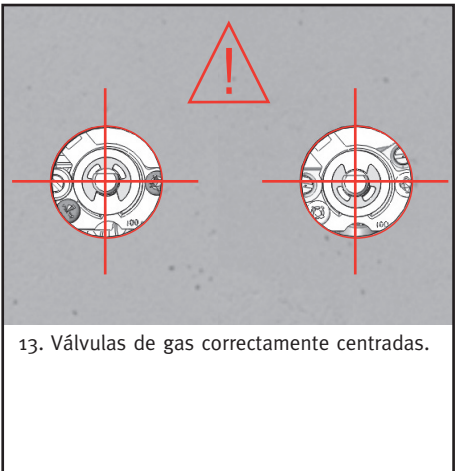
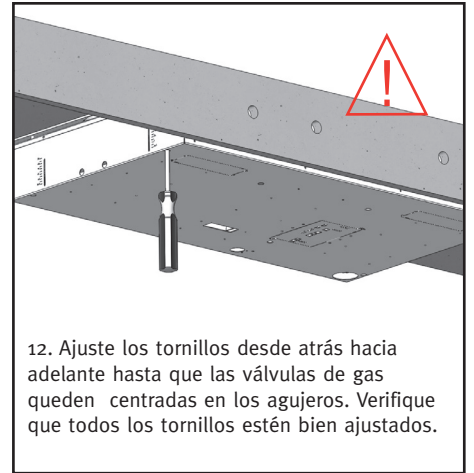
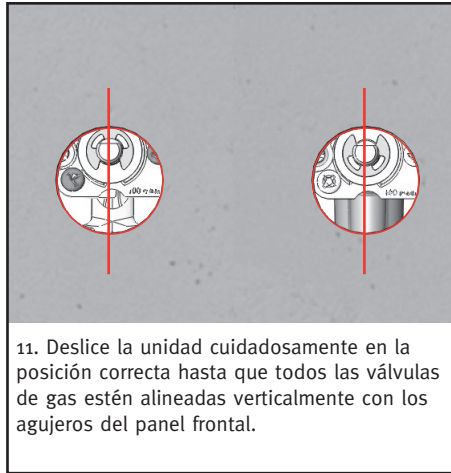
Instrucciones para la instalación con las perillas al frente (Front Side)



¡Importante!

Si las perillas no están correctamente montadas, los quemadores no encienden ni emiten calor.

Para la garantía y el correcto funcionamiento del sistema de cocción, asegúrese de que el montaje se realiza tal cual se indica en este manual.



Kit de soporte - Instrucciones de montaje

Contenido del paquete:

2 ménsulas



4 complementos



16 tornillos de cabeza con cruz 4,2x16 mm




Herramientas necesarias:


- Cinta métrica
- Destornillador de punta en cruz
- Sierra para metales



1. Tome las medidas del mueble y corte las ménsulas.
ATENCIÓN: Longitud correcta de la ménsula = ancho interior del mueble - 4 mm.




2. Coloque los soportes en los extremos de las ménsulas cortadas a medida.




3. Ponga las barras ménsulas dentro del mueble y ubíquelas contra la parte inferior de la unidad PITT® cooking. **¡ATENCIÓN CON LA UBICACIÓN, VER PASO 4!**


*** Distancia mínima de 80 mm**



4. Coloque la ménsula de forma que los tornillos de ajustes, la conexión de gas y la de electricidad sean de libre acceso.



5. Empuje las ménsulas firmemente contra la parte inferior de la unidad PITT® cooking y apriete a mano los dos tornillos inferiores. Repita este paso en el otro extremo del mueble.



6. Empuje las ménsulas firmemente contra la parte inferior de la unidad PITT® cooking y apriete firmemente los dos tornillos superiores y luego los tornillos inferiores.



Made in Holland

García Lorca 4393,
Ciudadela, Bs As, Argentina

+54 9 11 4991-8163
marketing@destefano.com.ar
[https://www.destefano1913.com/
pitt-cooking](https://www.destefano1913.com/pitt-cooking)